

Цифровая маркетинговая платформа ПэйТую. Витрина предложений

Руководство пользователя

Автор: ООО «Пэйтую»

Дата создания: 21.03.2023

Содержание

1	Термины и сокращения	3
2	Введение	4
3	Функционал Витрины предложений	5
3.1	Главный экран витрины предложений	5
3.2	Экран предложения выбора региона	6
3.3	Экран детальной истории начислений	7
3.4	Главный поиск	8
3.5	Экран детализации категории	9
3.6	Экран всех фильтров	10
3.7	Экран детальной карточки предложения с прямым переходом	11
3.8	Экран детальной карточки предложения с выпуском промокода	12
3.9	Экран детальной карточки предложения с бронированием	13

1 Термины и сокращения

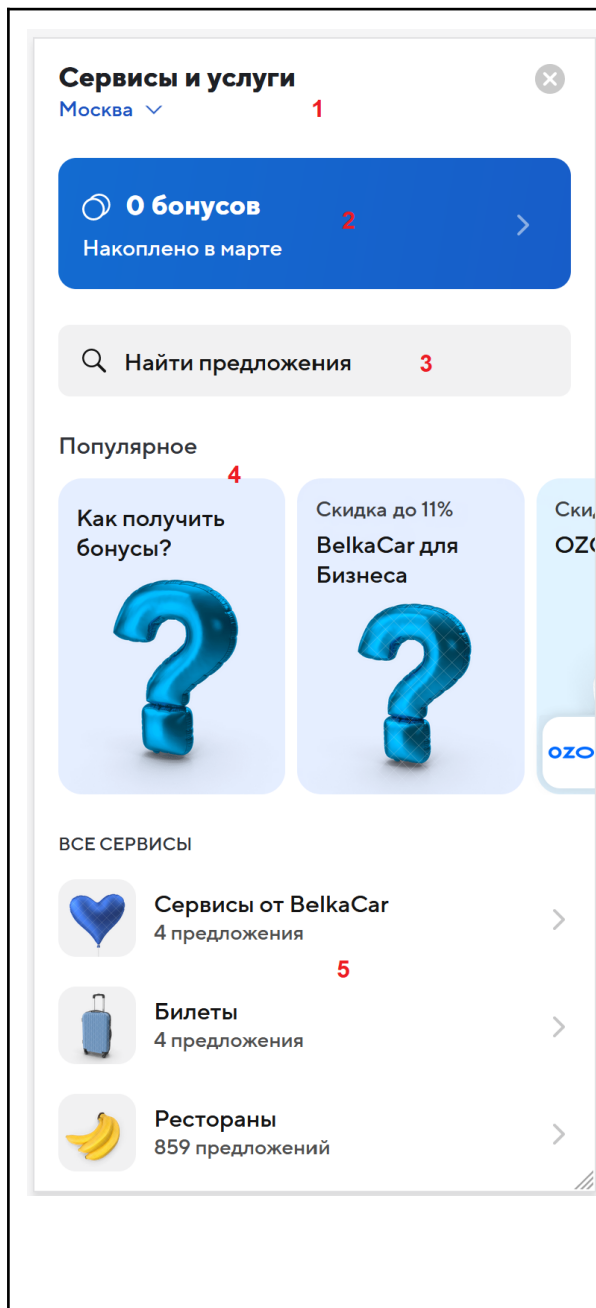
Термин	Описание
Оператор платформы	Владелец системы, агрегирующий договоры и технологические стыки с другими участниками
Публишер	SaaS клиент, компания, использующая решение PAY2U для реализации собственных проектов лояльности в рамках своего основного Продукта
Партнер	Компания, размещающая свои предложения (оферы) на Платформе с целью предоставления их аудитории Публишеров

2 Введение

Данный документ описывает инструкции для использования программного обеспечения «Витрина предложений», разработанного ООО «Пэйтую».

3 Функционал Витрины предложений

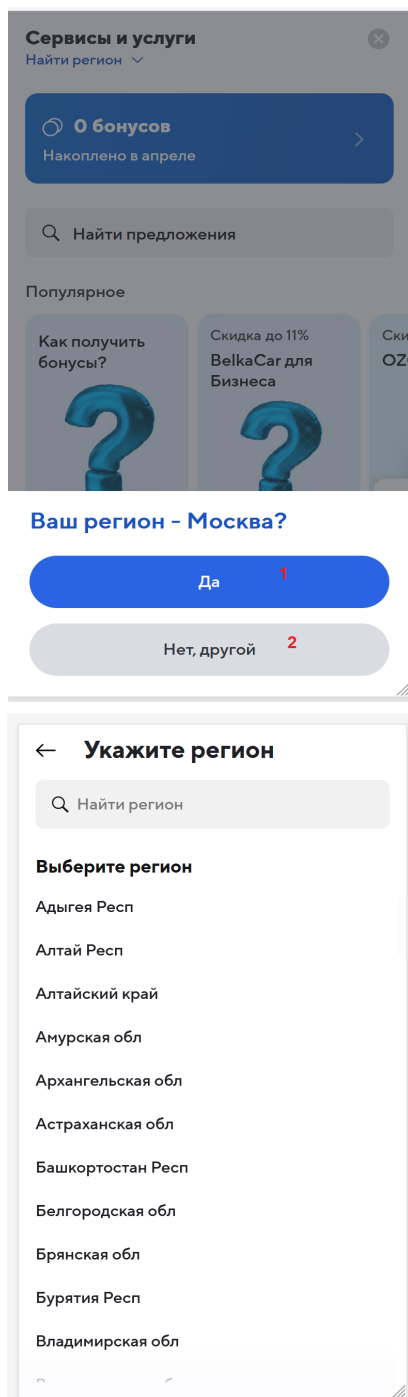
3.1 Главный экран витрины предложений



На главном экране витрины предложений отображаются:

1. Шапка витрины предложений - в данном блоке отображаются:
 - a. Кнопка изменения выбранного региона - по нажатию открывается экран смены региона.
 - b. Кнопка закрытия витрины - по нажатию закрывается вебвью с витриной предложений.
2. Блок начислений - в данном блоке отображается накопленный пользователем кэшбэк начисленный за определенный месяц, также данный блок выполняет роль кнопки перехода к экрану с детальной историей начислений.
3. Главный поиск - по нажатию на данную кнопку откроется экран главного поиска.
4. Слайдер Популярное - в данном блоке отображаются промотируемые карточки предложений, по нажатию на любую карточку осуществляется переход в подробную карточку предложения.
5. Список всех категорий - в данном блоке отображаются все категории предложений.

3.2 Экран предложения выбора региона



При первом открытии витрины предложений, будет открыт экран выбора местоположения, на котором можно:

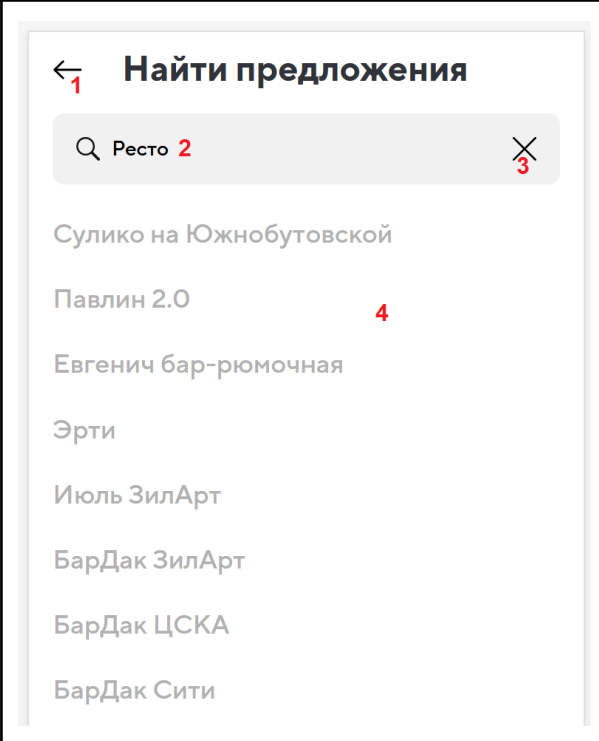
1. Согласиться с автоматически предложенным регионом.
2. Выбрать регион вручную.

Согласно выбранному региону на данном экране на витрине будут отображаться релевантные данному региону предложения.

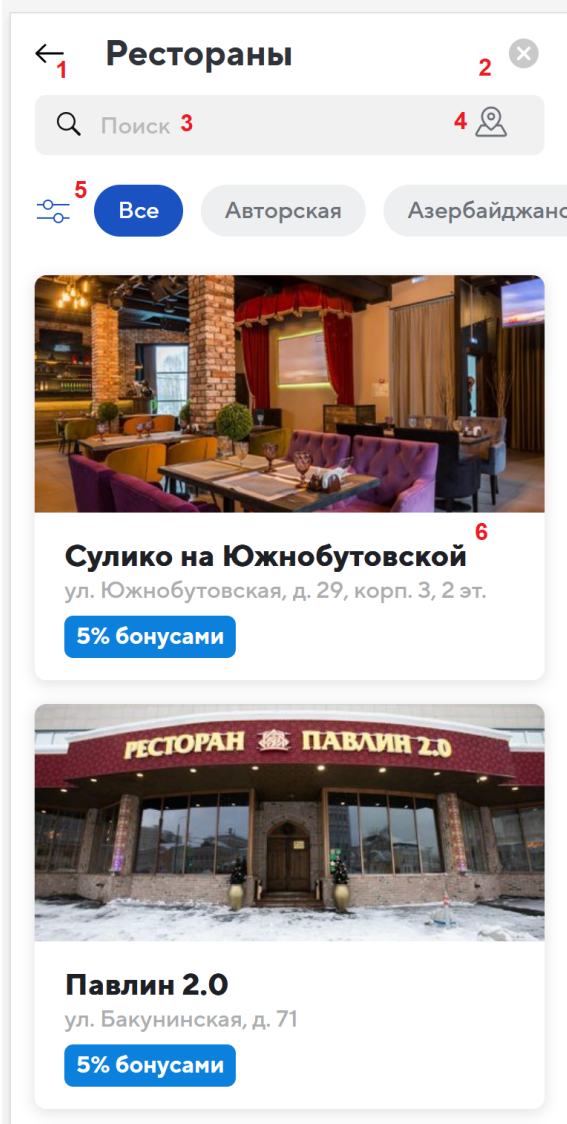
3.3 Экран детальной истории начислений

<p>История зачислений</p> <p>Накоплено в марте 0 бонусов 3 844,9 Б начислено за всё время</p> <p>Как получить бонусы на поездки?</p> <p>Август</p> <table border="1"> <tr> <td>09.08.2022</td> <td>Подтверждено</td> <td>Leroy Merlin</td> <td>+ 231 Б</td> </tr> <tr> <td>09.08.2022</td> <td>Подтверждено</td> <td>Leroy Merlin</td> <td>+ 300 Б</td> </tr> <tr> <td>09.08.2022</td> <td>Подтверждено</td> <td>Leroy Merlin</td> <td>+ 1 500 Б</td> </tr> <tr> <td>09.08.2022</td> <td>Подтверждено</td> <td>Leroy Merlin</td> <td>+ 1 500 Б</td> </tr> </table>	09.08.2022	Подтверждено	Leroy Merlin	+ 231 Б	09.08.2022	Подтверждено	Leroy Merlin	+ 300 Б	09.08.2022	Подтверждено	Leroy Merlin	+ 1 500 Б	09.08.2022	Подтверждено	Leroy Merlin	+ 1 500 Б	<p>На экране детальной истории начислений присутствуют:</p> <ol style="list-style-type: none"> 1. Кнопка возврата назад на главную страницу Витрины предложений 2. Кнопка закрытия витрины предложений (ее отображение на данном экране опциональное) 3. В данном блоке отображается накопленный пользователем кэшбэк за определенный месяц, а также кэшбэк накопленный за всё время 4. Информационный блок со ссылкой на сторонний ресурс партнера (данный блок опционален, как и ссылка в нем) 5. Детализация по месяцам со всеми совершенными пользователем транзакциями, их статусами и суммами кэшбэка
09.08.2022	Подтверждено	Leroy Merlin	+ 231 Б														
09.08.2022	Подтверждено	Leroy Merlin	+ 300 Б														
09.08.2022	Подтверждено	Leroy Merlin	+ 1 500 Б														
09.08.2022	Подтверждено	Leroy Merlin	+ 1 500 Б														

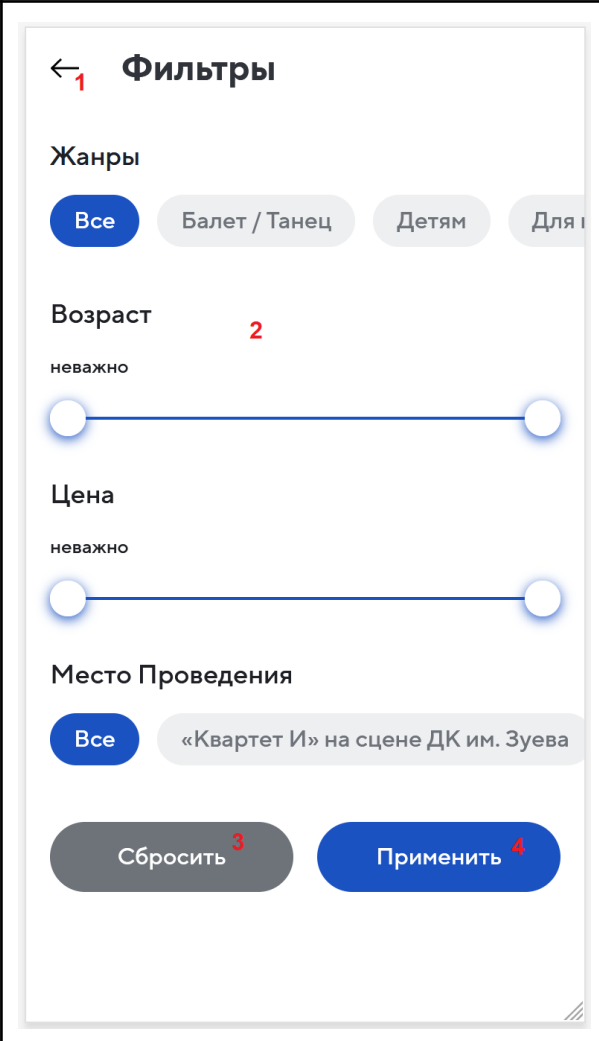
3.4 Главный поиск

	<p>На экране главного поиска присутствуют:</p> <ol style="list-style-type: none">1. Кнопка возврата назад на главную страницу витрины предложений.2. Поисковая строка - поиск осуществляется по всем предложениям из выбранного пользователем региона.3. Кнопка очистки поля ввода.4. Результаты поиска, по нажатию на результат осуществляется переход в подробную карточку предложения.
--	--

3.5 Экран детализации категории

	<p>На экране главного поиска присутствуют:</p> <ol style="list-style-type: none"> 1. Кнопка возврата назад на главную страницу витрины предложений. 2. Кнопка закрытия витрины предложений. 3. Поисковая строка - данный поиск работает только предложениям назначенным данной категории. 4. Кнопка открытия карты с изображенными на ней предложениями(отображается только в категории рестораны). 5. Блок фильтров назначенных данной категории, присутствует две кнопки: <ol style="list-style-type: none"> а. Кнопка открытия всех фильтров б. Кнопка выбора фильтрации по главному фильтру 6. Карточки предложений, по нажатию на любую карточку открывается соответствующая подробная карточка предложения.
--	--

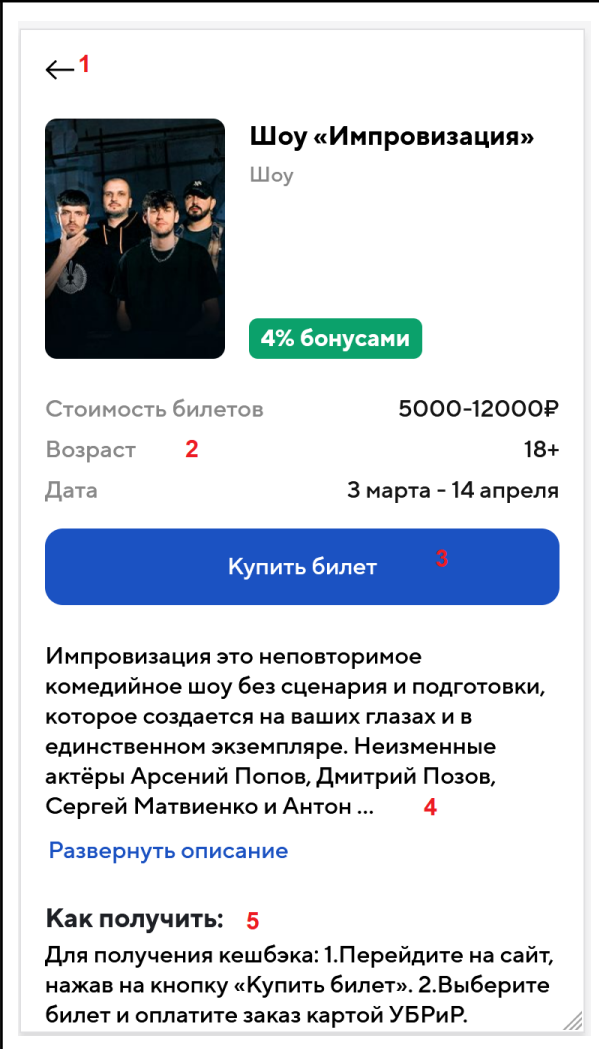
3.6 Экран всех фильтров





При открытии экрана всех фильтров с экрана категории (при наличии дополнительных фильтров помимо главного) пользователь попадает на отдельный экран, где представлены фильтры назначенные данной категории, на данном экране присутствует:

1. Кнопка возврата на экран категории
2. Фильтры категории
3. Кнопка сброса всех установленных фильтров
4. Кнопка применения установленных фильтров

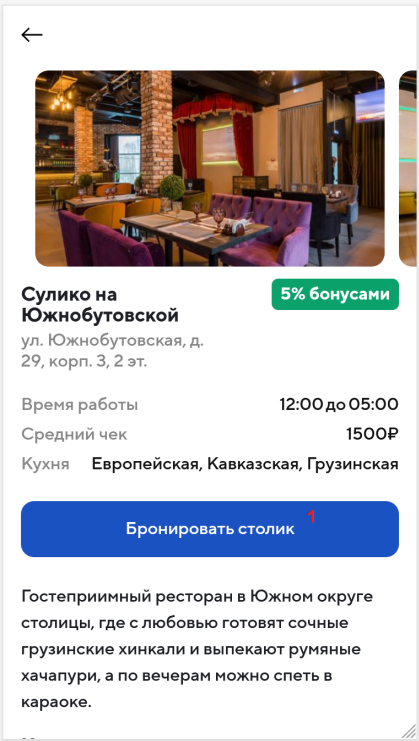
3.7 Экран детальной карточки предложения с прямым переходом

 <p>← 1</p> <p>Шоу «Импровизация» Шоу</p> <p>4% бонусами</p> <p>Стоимость билетов 5000-12000Р Возраст 2 18+ Дата 3 марта - 14 апреля</p> <p>Купить билет 3</p> <p>Импровизация это неповторимое комедийное шоу без сценария и подготовки, которое создается на ваших глазах и в единственном экземпляре. Неизменные актёры Арсений Попов, Дмитрий Позов, Сергей Матвиенко и Антон ... 4</p> <p>Развернуть описание</p> <p>Как получить: 5 Для получения кешбэка: 1.Перейдите на сайт, нажав на кнопку «Купить билет». 2.Выберите билет и оплатите заказ картой УБРИР.</p>	<p>Основным типом предложений на платформе являются предложения с прямыми переходами, на экране детальной карточки присутствуют:</p> <ol style="list-style-type: none"> 1. Кнопка возврата назад на экран категории. 2. Дополнительные информационные поля о предложении(наличие зависит от типа предложения). 3. Кнопка активации предложения. 4. Поле с информацией о предложении 5. Поле с условиями использования предложения. <p>По нажатию на кнопку(3) в подробной карточке пользователь будет перенаправлен в браузер на страницу предложения.</p>
---	---

3.8 Экран детальной карточки предложения с выпуском промокода

 <p>←</p> <h1>ЛитРес:</h1> <p>Литрес 10% скидка</p> <p>Перейти к покупкам ¹</p> <p>Литрес – самая большая библиотека электронных книг – скачивай, читай и слушай свыше 801 тысячи лицензионных электронных книг и аудиокниг для любых устройств.</p> <p>Как получить: Активируйте промокод при оплате на странице партнера.</p>	<p>Дополнительно на платформе присутствуют предложения с типом промокод, чтобы воспользоваться данным предложением пользователю нужно активировать предложение (1) в подробной карточке промокода и нажать на кнопку “Скопировать и перейти”(2), после этого пользователь будет перенаправлен на страницу предложения в браузере.</p>
 <p>←</p> <h1>ЛитРес:</h1> <p>Литрес 10% скидка</p> <p>Укажите промокод на сайте партнера перед оплатой.</p> <p>7472604014110940</p> <p><input type="text"/> Скопировать и перейти ²</p>	

3.9 Экран детальной карточки предложения с бронированием



←

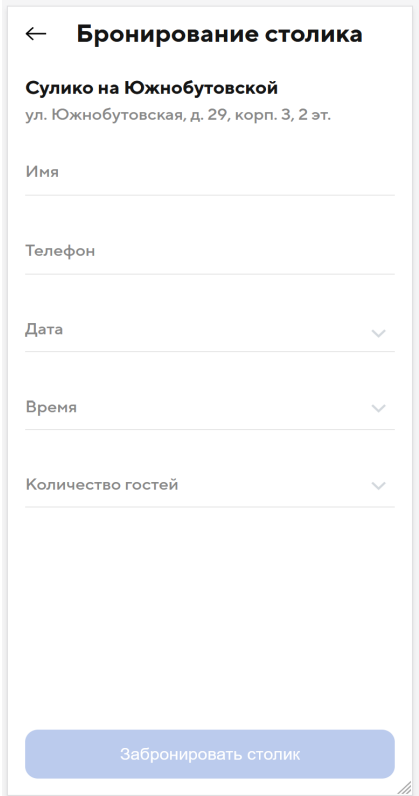
Сулико на Южнобутовской 5% бонусами

ул. Южнобутовская, д. 29, корп. 3, 2 эт.

Время работы 12:00 до 05:00
Средний чек 1500Р
Кухня Европейская, Кавказская, Грузинская

Бронировать столик

Гостеприимный ресторан в Южном округе столицы, где с любовью готовят сочные грузинские хинкали и выпекают румяные хачапури, а по вечерам можно спеть в караоке.



← **Бронирование столика**

Сулико на Южнобутовской
ул. Южнобутовская, д. 29, корп. 3, 2 эт.

Имя

Телефон

Дата

Время

Количество гостей

Забронировать столик

Также на платформе присутствуют предложения с возможностью бронирования столика в ресторане, чтобы воспользоваться предложением пользователю нужно нажать кнопку в подробной карточке предложения (1), после нажатия пользователь попадет на экран формы бронирования, где необходимо заполнить поля:

1. Имя
2. Телефон
3. Дата
4. Время
5. Количество гостей

После заполнения и отправки формы бронирования пользователю на указанный телефон поступит смс с подтверждением бронирования.